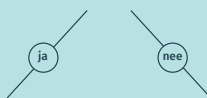


# Naar het 1ste jaar secundair onderwijs

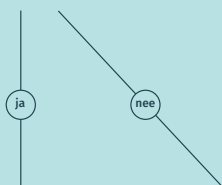
Heb je je kind online aangemeld tussen 21 maart en 22 april 2022?



Je krijgt op 4 mei 2022 via mail het resultaat. Kreeg je kind een plaats toegewezen?

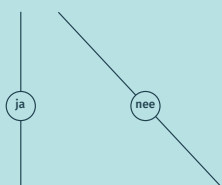
**⚠ RISICO!**

Je kunt je kind rechtstreeks inschrijven in scholen die nog vrije plaatsen hebben vanaf 6 mei 2022



Is dit de school waar je kind het liefst naartoe wil?

Schrijf je kind vanaf 6 mei 2022 rechtstreeks in in een school met nog vrije plaatsen



Schrijf je kind in tussen 6 en 31 mei 2022

Schrijf je kind toch in tussen 6 en 31 mei 2022 en wacht af of er een plaats vrijkomt in een school die hoger op je lijst staat

**⚠ OPGELET!**

Niet tijdig inschrijven betekent verlies van plaats op de school.

## DE BELANGRIJKSTE DATA

**21 maart tot 22 april 2022** (telkens 12 uur 's middags)  
aanmelden voor het 1ste jaar secundair (1A en/of 1B)

**19 april 2022** (9 uur)  
inschrijven voor het 2de jaar secundair of hoger in de school zelf

**4 mei 2022**  
mail met het aanmeldingsresultaat

**6 mei - 31 mei 2022**  
inschrijvingen voor het 1ste jaar secundair (1A en/of 1B)

**6 mei 2022** (9 uur)  
start inschrijvingen voor kinderen die niet aanmeldten en kinderen zonder toekenning

## MEER INFO OF HULP NODIG?

Voor meer informatie of hulp bij het aanmelden, kun je terecht bij:

- de basisschool van je zoon/dochter
- de secundaire scholen
- de CLB-medewerker in de basis- en/of secundaire scholen
- de brugfiguren in de basis- en/of secundaire scholen
- enkele contactpersonen
  - ▶ IN-Gent vzw, Integratie en Inburgering, Kongostraat 42, 9000 Gent, 09 265 78 58 (40)
  - ▶ Opvoedingswinkel, Sint-Margrietstraat 4, 9000 Gent 09 323 55 10
  - ▶ Inloopteam Nieuw Gent, Rerum Novarumplein 28, 9000 Gent, 09 292 73 78
  - ▶ Huis van het Kind Merelbeke-Melle, Hundelgemsesteenweg 357, 9820 Merelbeke, 09 210 33 50

## NOG VRAGEN?

📞 Gentinfo tel. 09 210 10 10

🌐 [www.aanmeldensecundairescholen.gent](http://www.aanmeldensecundairescholen.gent)

gent:



V.v.: Mieke Hullebroeck - algemeen directeur - stadshuis, Botermarkt 1, 9000 Gent - 2021 - 01558



Hoera, je kind gaat van de basisschool naar het secundair (middelbaar) onderwijs! Lees er alles over in deze 3 stappen.

## STAP 1: KIES ENKELE SCHOLEN

Er zijn veel secundaire scholen in Gent! Welke scholen passen het beste bij jouw zoon of dochter? Denk hier goed over na, samen met je kind. Wat is belangrijk voor jou én voor je kind? Pin je niet te veel vast op maar 1 school, maar kijk eerst goed rond.



### LEER VERSCHILLENDE SCHOLEN KENNEN

Surf naar de websites van de scholen voor meer info. Je leest er hoe je kennis kunt maken met hen. Als de coronamaatregelen het toelaten: ga samen met je kind naar de infodagen of bezoek de scholen. Een lijst van Gentse scholen met hun aanbod en infodagen vind je op [www.onderwijskiezer.be](http://www.onderwijskiezer.be) en in de brochure 'De grote stap'.

### VERZAMEL INFORMATIE

- Surf naar de websites van de scholen. Wat vinden de scholen zelf belangrijk? Wat is het schoolreglement? Hoe geven ze les?
- Vraag raad aan je basisschool en het Centrum voor Leerlingenbegeleiding (CLB).
- Informeer bij je vrienden, kennissen, burens, ... Wat zijn hun ervaringen met de scholen?

### DOE EEN TEST ONLINE

- [www.vanbasisnaarsekundair.be](http://www.vanbasisnaarsekundair.be)  
allerlei tips en testjes die helpen bij de schoolkeuze
- [www.onderwijskiezer.be](http://www.onderwijskiezer.be)  
ontdek van welke studierichtingen je kind houdt

## STAP 2: MELD JE KIND AAN

Dat kan online voor alle Gentse scholen en enkele scholen buiten Gent:

- Ga naar de website [meldjeaansecundair.gent.be](http://meldjeaansecundair.gent.be).  
LET OP: aanmelden kan enkel van **21 maart** (12 uur 's middags) **tot en met 22 april 2022** (12 uur 's middags). Op welke dag of uur je je aanmeldt, is niet van belang, zolang het tijdens die periode gebeurt.
- Registreer je eerst en maak een gebruikersnaam en wachtwoord aan. Ook ouders die zich vorig jaar al hebben aangemeld, moeten dit doen. Hou je gebruikersnaam en wachtwoord goed bij!
- Duid al je favoriete scholen aan. Je mag er zoveel aanduiden als je zelf wilt. Begin met je eerste keuze. Je mag **scholen met 1A** (getuigschrift basisonderwijs) **en/of met 1B** (geen getuigschrift basisonderwijs) aanduiden. Voor het **buitengewoon onderwijs** kun je aanmelden voor **opleidingsvorm 4 (OV4) – type 9, zowel voor 1A als 1B**.



**TIP:** neem bij het aanmelden het rijksregisternummer van je kind bij de hand en je lijst van favoriete scholen.

**OPGELET:** door het groeiend aantal jongeren tussen 12 en 17 jaar bestaat de kans dat een school meer aanvragen heeft dan plaatsen. Duid dus best meerdere favoriete scholen aan in het aanmeldingssysteem.

**BROER - ZUS - KIND VAN PERSONEEL:** als je kind naar dezelfde school wil als broer of zus of waar een van de ouders werkt, dan moet je je kind ook aanmelden tussen 21 maart en 22 april 2022. Je hoeft enkel die school aan te duiden en aan te geven dat je voorrang broer/zus of personeelslid wilt. Meld je je kind niet aan, dan verlies je je voorrang. Inschrijven in die school kan dan pas vanaf 6 mei 2022 als er daar nog vrije plaatsen zijn.

## STAP 3: SCHRIJF JE KIND IN

Op **4 mei 2022** in de late namiddag krijg je een mailtje met het resultaat van de aanmelding. Er zijn 3 mogelijkheden:

1. **Je kind krijgt een plaats op een van de voorkeurscholen en wil daar ook naartoe gaan:** schrijf je kind in tussen 6 mei en 31 mei 2022.
2. **Er is plaats, maar niet op de voorkeurschool waar je kind het liefst naartoe wil:** schrijf je kind in in de school waar het een plaats kreeg. (Je verliest anders je plaats in die school als je niet inschrijft tussen 6 mei en 31 mei 2022.) Je kind blijft ondertussen op de wachtlijst staan van de scholen die hoger op het lijstje staan. Je krijgt een seintje als er daar plaats vrijkomt.
3. **Er is geen plaats (of je hebt je kind niet online aangemeld):** vanaf 6 mei 2022 kun je je kind rechtstreeks inschrijven in een school waar er nog vrije plaatsen zijn. Het aantal scholen met vrije plaatsen zal wel beperkt zijn.